

USER MANUAL
BENUTZERHANDBUCH
UŽIVATELSKÝ MANUÁL
POUŽÍVATEĽSKÝ MANUÁL
HASZNÁLATI ÚTMUTATÓ



EN MULTI-DEVICE WIRELESS KEYBOARD

DE KABELLOSE MULTI-GERÄT TASTATUR

CZ BEZDRÁTOVÁ KLÁVESNICE PRO VÍCE ZAŘÍZENÍ

SK BEZDRÔTOVÁ KLÁVESNICA PRE VIAC ZARIADENÍ

HU TÖBB ESZKÖZZEL HASZNÁLHATÓ VEZETÉK NÉLKÜLI BILLENTYŰZET

CKB-5060-CS

connect **IT**



THANK YOU FOR BUYING A CONNECT IT PRODUCT.

Do you want to be the first to know about other news of CONNECT IT? Follow us on social media.



#connectit

- Before putting this product into operation please read through the User's Manual carefully, even if you are already familiar with the use of similar products. Use the product only as described in this User's Manual.
- Keep this User's Manual for future reference. It is an integral part of the product and may contain important instructions for commissioning this product, its operation and cleaning.
- Make sure that all other people handling this product are familiar with this Manual. If you hand the product over to other people, make sure that they read this User's Manual, which shall be given to them together with the product.

We recommend keeping the original packaging of the product, proof of purchase and the warranty card, if supplied, at least for the warranty period. In case of transport, we recommend packing the product in the original packaging, in which it has been delivered in, as it protects it best against damage during transport.

Scan this QR code to get the latest version of the User's Manual. In your smartphone, open the QR code reader application and point the smartphone at this code – the page for downloading the latest version of the User's Manual will open:



You can also find the latest version of the User's Manual on our website www.connectit-europe.com

The text and technical specifications are subject to change.



1 Specification

- Wireless technology: 3x BT 5.0 & 1x 2.4 GHz
- 13 multimedia keys (Fn+)
- Low-profile keys
- Silent click keys
- Standard keyboard layout
- Height adjustable
- Operating range of nano receiver up to 10 m
- Lithium-Ion battery with 350 mAh capacity
- Interface: USB 1.1 and higher
- Triple Compatibility (Windows, macOS & Android) The product is compatible with macOS and Android, but some product features not supported by macOS and Android may not work properly.

2 Installation

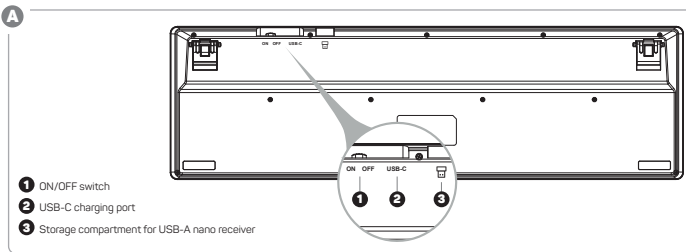
Easy Plug & Play Installation:

1. Turn on your PC
2. Plug the USB cable into an available USB port
3. Wait for installation of drivers

Bluetooth installation:

1. Before pairing, press one of the buttons to select whether you pair the keyboard using BT 1, BT 2 or BT 3.
2. To pair the keyboard with the device, hold the button pressed for 5 seconds. After this time, the keyboard changes to the pairing mode and the indicator starts flashing faster.
3. Turn on the Bluetooth on your device. Select CKB-5060-CS_1, 2 or 3.

3 Description of each part



Multimedia and function keys

B

FN + Esc FN Lock	FN + F6 Previous track	FN + Q Android key functions
FN + F1 Screen brightness (-)	FN + F7 Play/Pause	FN + W Windows key functions
FN + F2 Screen brightness (+)	FN + F8 Next track	FN + E macOS key functions
FN + F3 Internet browser homepage	FN + F9 Mute	FN + BT1 Bluetooth 1
FN + F4 Search	FN + F10 Volume (-)	FN + BT2 Bluetooth 2
FN + F5 Back	FN + F11 Volume (+)	FN + BT3 Bluetooth 3
	FN + F12 Lock screen	FN + Ⓜ 2.4 GHz

4 Notices

INSTRUCTIONS AND INFORMATION REGARDING THE DISPOSAL OF USED PACKAGING MATERIALS

Packaging materials and old appliances shall preferably be recycled. The packaging materials of this product can be disposed of as sorted waste. The same applies to the plastic bags made of polyethylene (PE) and other materials – please hand them over for recycling.



DISPOSAL OF WASTE ELECTRICAL & ELECTRONIC EQUIPMENT

In accordance with the European Directive 2012/19/EU on waste electrical and electronic equipment (WEEE), this appliance is labeled with this symbol on the product or its packaging to indicate that this product shall not be treated as household waste. It must be disposed of at a collection site for recycling of waste electrical and electronic equipment. The proper disposal of this product helps to prevent adverse impacts on the environment and human health, which could otherwise result from improper waste disposal. The disposal shall be carried out in accordance with waste management regulations. For more detailed information about the recycling of this product, contact the local authorities, household waste disposal services or the shop where you have bought the product. For proper disposal, renewal and recycling, hand the products over to the designated collection sites. Alternatively, in some EU or other European countries, you can return the products to your local dealer when buying an equivalent new product. The proper disposal of this product helps to preserve valuable natural resources and prevent potential adverse impacts on the environment and human health, which could result from improper waste disposal. For details, contact your local authorities or the nearest collection facility. In case of improper disposal of this type of waste, fines may be imposed in accordance with national legislation.

For business entities in the EU countries

If you want to dispose of electrical and/or electronic equipment, please contact your dealer or supplier for the necessary information.

Disposal in other countries outside the European Union

This symbol is valid in the European Union. If you want to dispose of this product, contact your local authorities or your dealer for the necessary information about the proper way of disposal.

In accordance with the law, we provide the take-back, processing and free environmentally friendly disposal of electrical and electronic equipment through the collective system of REMA Systém, a.s. The main purpose is to protect the environment by ensuring the efficient recycling of waste electrical and electronic equipment.

For the current list of collection sites, see the web www.rema.cloud



This product meets all the basic requirements of the applicable EU directives. It is CE marked. This mark indicates the conformity of the product's technical characteristics with the applicable technical regulations. The EU Declaration of Conformity is available at www.connectit-europe.com.



WIR DANKEN IHNEN

FÜR DEN KAUF EINES PRODUKTS VON CONNECT IT.

Wollen Sie als Erste mehr über die Neuheiten von CONNECT IT erfahren? Folgen Sie uns in den sozialen Medien.



#connectit

- Vor der Inbetriebnahme dieses Produktes lesen Sie bitte aufmerksam die gesamte Benutzeranleitung, auch dann, wenn Sie bereits die Verwendung von Produkten ähnlichen Typs kennen. Verwenden Sie das Produkt nur so, wie in dieser Benutzeranleitung beschrieben.
- Bewahren Sie diese Benutzeranleitung für den künftigen Bedarf auf. Sie ist integrierter Bestandteil des Produktes und kann wichtige Hinweise zur Inbetriebnahme des Produktes, zu seiner Bedienung und Reinigung enthalten.
- Stellen Sie sicher, dass auch sonstige Personen, die mit dem Produkt umgehen, mit dieser Anleitung bekanntgemacht werden. Sofern Sie das Produkt anderen Personen übergeben, achten Sie darauf, dass sie diese Benutzeranleitung gelesen haben, und übergeben Sie sie gemeinsam mit dem Produkt.

Wir empfehlen, die Originalverpackung des Produktes, den Kaufbeleg und ggf. den Garantieschein zumindest für die Dauer der Garantie aufzubewahren. Im Falle des Transports empfehlen wir, das Produkt in jener Originalverpackung zu verpacken, in welcher es geliefert wurde und welche am besten gegen eine Beschädigung beim Transport schützt.

Die neueste Version dieser Benutzeranleitung erhalten Sie durch das Scannen dieses QR-Codes. Öffnen Sie im Smartphone die App mit dem QR-Code-Leser und richten Sie es auf diesen Code (es wird jene Website geöffnet, auf welcher Sie die neueste Version dieser Benutzeranleitung herunterladen können):



Die neueste Version dieser Benutzeranleitung finden Sie auch auf der Website www.connectit-europe.com

Änderungen des Textes und der technischen Spezifikation vorbehalten.



1 Technische Spezifikation

- Kabellose Technologie: 3x BT 5.0 & 1x 2.4 GHz
- 13 Multimedia-Tasten (Fn+)
- Low-Profile-Tasten
- Leise Klick-Tasten
- Standard-Tastaturlayout
- Höhenverstellbar
- Reichweite des Nano-Receivers bis zu 10 m
- Lithium-Ionen-Akku mit 350 mAh Kapazität
- Schnittstelle: USB 1.1 und höher
- Dreifache Kompatibilität (Windows, macOS & Android) Das Produkt ist mit macOS und Android kompatibel, obwohl einige von macOS und Android nicht unterstützte Funktionen nicht ordnungsgemäß funktionieren müssen.

2 Installation

USB Empfänger Einfache Installation per Plug & Play:

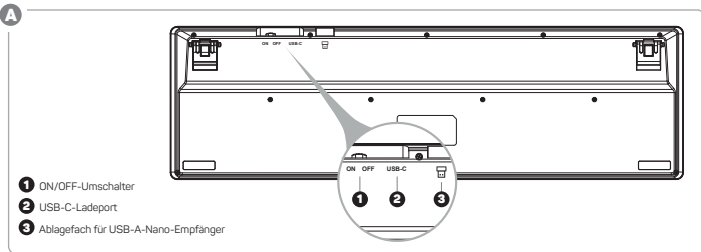
1. PC einschalten
2. Nano-Receiver an USB-Port anschließen
3. Installation der Treiber abwarten

Bluetooth-Installation:

1. Drücken Sie vor dem Koppeln eine der Tasten, um auszuwählen, ob Sie die Tastatur mit BT 1, BT 2 oder BT 3 koppeln möchten.
2. Um die Tastatur mit dem Gerät zu koppeln, halten Sie die Taste für 5 Sekunden gedrückt. Nach dieser Zeit wechselt die Tastatur in den Pairing-Modus und die Anzeige beginnt schneller zu blinken.
3. Schalten Sie Bluetooth an Ihrem Gerät ein. Wählen Sie CKB-5060-CS_1, 2 oder 3.

3 Beschreibung der einzelnen Teile

DE
3



- 1 ON/OFF-Umschalter
- 2 USB-C-Ladeport
- 3 Ablagefach für USB-A-Nano-Empfänger

Multimedia-Funktionen

B

FN + Esc	FN Lock	FN + F6	Vorheriger Titel	FN + Q	Android Funktionstasten
FN + F1	Bildschirmhelligkeit (-)	FN + F7	Wiedergabe/Pause	FN + W	Windows Funktionstasten
FN + F2	Bildschirmhelligkeit (+)	FN + F8	Nächster Titel	FN + E	macOS Funktionstasten
FN + F3	Internet-Browsers	FN + F9	Stummschalten	FN + BT1	Bluetooth 1
FN + F4	Suchen	FN + F10	Lautstärke (-)	FN + BT2	Bluetooth 2
FN + F5	Zurück	FN + F11	Lautstärke (+)	FN + BT3	Bluetooth 3
		FN + F12	Bildschirm sperren	FN + @	2.4 GHz

4 Hinweis

DE
4

HINWEISE UND INFORMATIONEN ZUM UMGANG MIT DER GEBRAUCHTEN VERPACKUNG

Geben Sie dem Recycling der Verpackungsmaterialien und alter Geräte den Vorrang. Das Verpackungsmaterial dieses Produktes kann der Erfassung separierten Abfalls zugeführt werden. Geben Sie ebenso die Kunststoffbeutel aus Polyethylen (PE) und anderen Materialien in der Annahmestelle separierten Abfalls zur Wiederverwertung ab.



ENTSORGUNG GEBRAUCHTER ELEKTRISCHER UND ELEKTRONISCHER GERÄTE

Dieses Gerät ist im Einklang mit der Europäischen Richtlinie 2012/19/EU über elektrische Abfall und elektrische Geräte /WEEE durch dieses Symbol auf dem Produkt oder seiner Verpackung gekennzeichnet und gibt an, dass dieses Produkt nicht in den Hausmüll gehört. Es ist in die Sammelstelle für das Recycling elektrischer und elektronischer Geräte zu verbringen. Mit der Gewährleistung der richtigen Entsorgung dieses Produktes helfen Sie bei der Verhinderung negativer Folgen für die Umwelt und die menschliche Gesundheit, welche andernfalls durch die ungeeignete Entsorgung dieses Produktes entstünden. Die Entsorgung hat im Einklang mit den Vorschriften für den Umgang mit Abfällen zu erfolgen. Ausführlichere Information zum Recycling dieses Produktes erhalten Sie beim zuständigen Gemeindeamt, beim Dienst für die Entsorgung von Hausmüll oder in jenem Geschäft, wo Sie das Produkt gekauft haben. Zur korrekten Entsorgung, Erneuerung und Wiederverwertung übergeben Sie diese Produkte an die festgelegten Sammelstellen. Alternativ können Sie Ihre Produkte in einigen Ländern der Europäischen Union oder in anderen europäischen Ländern beim Kauf eines äquivalenten, neuen Produktes beim lokalen Händler abgeben. Durch die richtige Entsorgung dieses Produktes helfen Sie, wertvolle Naturrohstoffe zu bewahren und potentiellen, negativen Konsequenzen einer falschen Entsorgung für die Umwelt und die menschliche Gesundheit vorzubeugen. Weitere Einzelheiten können Sie beim Gemeindeamt oder beim nächsten Sammelhof anfordern. Eine falsche Entsorgung dieser Art des Abfalls kann im Einklang mit den nationalen Vorschriften mit einer Geldstrafe belegt werden.

Für Unternehmenspersonen in den Ländern der Europäischen Union

Sofern Sie elektrische und elektronische Geräte und Anlagen entsorgen wollen, fordern Sie bei Ihrem Händler oder Lieferanten die erforderlichen Informationen an.

Entsorgung in den sonstigen Ländern außerhalb der Europäischen Union

Dieses Symbol ist in der Europäischen Union gültig. Sofern Sie dieses Produkt entsorgen wollen, fordern Sie bei den lokalen Behörden oder bei Ihrem Händler die erforderlichen Informationen zur korrekten Art der Entsorgung an.

Gemäß dem Gesetz gewährleisten wir die Rücknahme, die Verarbeitung und die unentgeltliche, umweltfreundliche Entsorgung elektrischer und elektronischer Geräte mittels des kollektiven Systems der Gesellschaft REMA System, a.s. Der Hauptzweck ist der Umweltschutz durch die Gewährleistung des effektiven Recyclings der Abfälle elektrischer und elektronischer Geräte.

Die aktuelle Liste der Sammelstellen finden Sie auf der Website www.rema.cloud



Dieses Produkt erfüllt sämtliche, grundlegenden Anforderungen der EU-Richtlinien, die sich auf dieses Produkt beziehen. Es ist mit dem Zeichen CE gekennzeichnet. Dieses Zeichen bringt die Konformität der technischen Eigenschaften des Produktes mit den einschlägigen technischen Vorschriften zum Ausdruck. Die EU-Konformitätserklärung steht unter www.connectit-europe.com zur Verfügung.



DĚKUJEME VÁM ZA ZAKOUPENÍ VÝROBKU CONNECT IT.

Chcete vědět o dalších novinkách značky CONNECT IT jako první? Sledujte nás na sociálních sítích.



#connectit

- Před uvedením tohoto výrobku do provozu si, prosím, pečlivě prostudujte celý uživatelský manuál, a to i v případě, že jste již obeznámeni s používáním výrobků podobného typu. Výrobek používejte pouze tak, jak je popsáno v tomto uživatelském manuálu.
- Tento uživatelský manuál uschovejte pro případ další potřeby, je nedílnou součástí výrobku a může obsahovat důležité pokyny k uvedení výrobku do provozu, jeho obsluze a čištění.
- Zajistěte, aby i ostatní osoby, které budou s výrobkem manipulovat, byly seznámeny s tímto návodem. Jestliže výrobek předáte jiným osobám, dbejte na to, aby si tento uživatelský manuál přečetly a převedte jim ho společně s výrobkem.

Minimálně po dobu záruky doporučujeme uschovat originální balení výrobku, doklad o nákupu a případně i záruční list, pokud byl dodán. V případě přepravy doporučujeme zabalit výrobek zpět do originálního balení, ve kterém byl dodán a který jej nejlépe chrání proti poškození při přepravě.

Nejnovější verzi tohoto uživatelského manuálu získáte naskenováním tohoto QR kódu. V mobilním telefonu otevřete aplikaci se čtečkou QR kódů a namířte jej na tento kód (otevře se vám stránka, kde je možné stáhnout nejnovější verzi tohoto uživatelského manuálu):



Nejnovější verzi tohoto uživatelského manuálu najdete také na webových stránkách www.connectit-europe.com

Změna textu a technické specifikace vyhrazeny.

1 Technické Specifikace

- Bezdrátová technologie: 3x BT 5.0 a 1x 2,4 GHz
- 13 multimediálních kláves (Fn+)
- Nízkoprofilové klávesy
- Klávesy s tichým chodem
- Standardní rozložení klávesnice
- Výškově polohovatelná
- Provozní dosah nano přijímače až 10 m
- Lithium-iontová baterie s kapacitou 350 mAh
- Rozhraní: USB 1.1 a vyšší
- Trojí kompatibilita (Windows, macOS & Android) Produkt je kompatibilní s macOS a Android, ale některé funkce produktu, které macOS a Android nepodporuje, nemusí fungovat správně.

2 Instalace

Snadná instalace Plug & Play USB přijímače:

1. Zapněte PC
2. Zasuňte USB kabel do volného USB portu
3. Vyčkejte na instalaci ovladačů

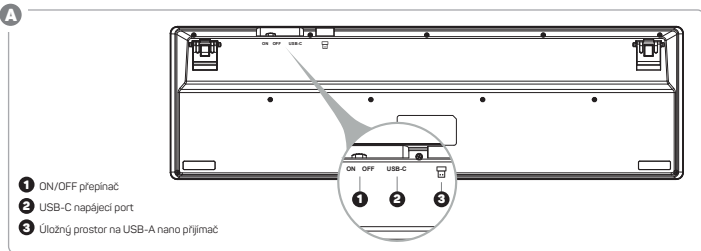
Instalace Bluetooth:

1. Před párováním si vyberte stisknutím tlačítka, jestli klávesnici spárujete pomocí BT 1, BT 2 nebo BT 3.
2. Chcete-li klávesnici spárovat se zařízením, podržte tlačítko stisknuté po dobu 5 sekund. Po této době klávesnice přejde do párovacího módu a indikátor začne blikat rychleji.
3. Zapněte Bluetooth na vašem zařízení. Vyberte CMO-5060-CS_1,2 nebo 3.



3 Popis jednotlivých částí

CZ
3



Multimediální a funkční klávesy

B

FN + Esc FN Lock	FN + F6 Předchozí	FN + Q Android funkční klávesy
FN + F1 Jas obrazovky (-)	FN + F7 Přehrát/Pozastavit	FN + W Windows funkční tlačítka
FN + F2 Jas obrazovky (+)	FN + F8 Následující	FN + E macOS funkční tlačítka
FN + F3 Internetový prohlížeč	FN + F9 Ztišit	FN + BT1 Bluetooth 1
FN + F4 Vyhledat	FN + F10 Hlasitost (-)	FN + BT2 Bluetooth 2
FN + F5 Zpět	FN + F11 Hlasitost (+)	FN + BT3 Bluetooth 3
FN + F12 Uzamčení obrazovky	FN + F12 Uzamčení obrazovky	FN + 2.4 GHz 2.4 GHz

4 Upozornění

POKYNY A INFORMACE O NAKLÁDÁNÍ S POUŽITÝM OBALEM

Upřednostněte recyklaci obalových materiálů a starých spotřebičů. Obalový materiál od tohoto výrobku může být dán do sběru tříděného odpadu. Stejně tak plastové sáčky z polyetylénu (PE) a jiných materiálů odevzdejte do sběru tříděného odpadu k recyklaci.



LIKVIDACE POUŽITÝCH ELEKTRICKÝCH A ELEKTRONICKÝCH ZAŘÍZENÍ

Tento spotřebič je označen v souladu s Evropskou směrnicí 2012/19/EU o elektrickém odpadu – elektrických zařízeních (WEEE) označen tímto symbolem na výrobku nebo jeho balení a udává, že tento výrobek nepatří do domácího odpadu. Je nutné odvést ho do sběrného místa pro recyklaci elektrického a elektronického zařízení. Zajištěním správné likvidace tohoto výrobku pomůžete zabránit negativním důsledkům pro životní prostředí a lidské zdraví, které by jinak byly způsobeny nevhodnou likvidací tohoto výrobku. Likvidace musí být provedena v souladu s předpisy pro nakládání s odpady. Podrobnější informace o recyklaci tohoto výrobku zjistíte u příslušného místního úřadu, služby pro likvidaci domovního odpadu nebo v obchodě, kde jste výrobek zakoupili. Ke správné likvidaci, obnově a recyklaci předejte tyto výrobky na určená sběrná místa. Alternativně v některých zemích Evropské unie nebo jiných evropských zemích můžete vrátit své výrobky místnímu prodejci při koupi ekvivalentního nového produktu. Správnou likvidací tohoto produktu pomůžete zachovat cenné přírodní zdroje a napomáháte prevenci potenciálních negativních dopadů na životní prostředí a lidské zdraví, což by mohly být důsledky nesprávné likvidace odpadů. Další podrobnosti si vyžádejte od místního úřadu nebo nejbližšího sběrného místa. Při nesprávné likvidaci tohoto druhu odpadu mohou být v souladu s národními předpisy uděleny pokuty.

Pro podnikové subjekty v zemích Evropské unie

Chcete-li likvidovat elektrická a elektronická zařízení, vyžádejte si potřebné informace od svého prodejce nebo dodavatele.

Likvidace v ostatních zemích mimo Evropskou unii

Tento symbol je platný v Evropské unii. Chcete-li tento výrobek zlikvidovat, vyžádejte si potřebné informace o správném způsobu likvidace od místních úřadů nebo od svého prodejce.

Dle zákona zajišťujeme zpětný odběr, zpracování a bezplatné ekologicky šetrné odstranění elektrických a elektronických zařízení prostřednictvím kolektivního systému společnosti REMA Systém, a.s. Hlavním cílem je ochrana životního prostředí zabezpečením efektivní recyklace odpadů elektrických a elektronických zařízení.

Aktuální seznam sběrných míst naleznete na webově adrese www.rema.cloud



Tento výrobek splňuje veškeré základní požadavky směrnice EU, které se na něj vztahují. Je označen značkou CE. Tato značka vyjadřuje shodu technických vlastností výrobku s příslušnými technickými předpisy. EU prohlášení o shodě je k dispozici na www.connectit-europe.com.



CZ
4

ĎAKUJEME VÁM, ŽE STE SI KÚPILI VÝROBK CONNECT IT.

Chcete sa dozvedieť o ďalších novinkách značky CONNECT IT ako prví? Sledujte nás na sociálnych sieťach.



#connectit

- Pred uvedením tohto výrobku do prevádzky si, prosím, dôkladne preštudujte používateľský manuál, a to aj v prípade, že ste sa už s používaním výrobkov podobného typu oboznámili. Výrobok používajte iba tak, ako je opísané v tomto používateľskom manuáli.
- Tento používateľský manuál si uschovajte pre prípad ďalšej potreby, je neoddeliteľnou súčasťou výrobku a môže obsahovať dôležité pokyny na uvedenie výrobku do prevádzky, na jeho obsluhu a čistenie.
- Zaisťte, aby sa aj ostatné osoby, ktoré budú s výrobkom manipulovať, oboznámili s týmto návodom. Ak výrobok poskytnete iným osobám, dbajte na to, aby si tento používateľský manuál prečítali, a odovzdajte im ho spolu s výrobkom.

Minimálne počas záruky odporúčame uschovať originálne balenie výrobku, doklad o nákupe, prípadne aj záručný list, ak bol súčasťou dodávky. V prípade prepravy odporúčame zabaliť výrobok späť do originálneho balenia, v ktorom bol dodaný a ktorý ho najlepšie chráni proti poškodeniu pri preprave.

Najnovšiu verziu tohto používateľského manuálu získate naskenovaním tohto QR kódu. V mobilnom telefóne otvorte aplikáciu s čítačkou QR kódov a namierte ju na tento kód [otvorí sa vám stránka, kde si môžete stiahnuť najnovšiu verziu tohto používateľského manuálu]:



Najnovšiu verziu tohto používateľského manuálu nájdete aj na webových stránkach www.connectit-europe.com

Zmena textu a technické špecifikácie vyhradené.



1 Technické Specifikace

- Bezdrôtová technológia: 3x BT 5.0 a 1x 2,4 GHz
- 13 multimedialných klávesov
- Nízko profilové klávesy
- Tichý chod tlačidiel
- Štandardné rozloženie klávesnice
- Výškovo nastaviteľná
- Prevádzkový dosah nano prijímača až 10 m
- Litium-iónová batéria s kapacitou 350 mAh
- Rozhranie: USB 11 a vyššie
- Trojitá kompatibilita (Windows, macOS & Android) Tento produkt síce je kompatibilný s operačným systémom macOS a Android, ale niektoré funkcie, ktoré macOS a Android nepodporuje, nemusia fungovať správne.

2 Inštalácia

Jednoduchá inštalácia Plug & Play USB prijímača:

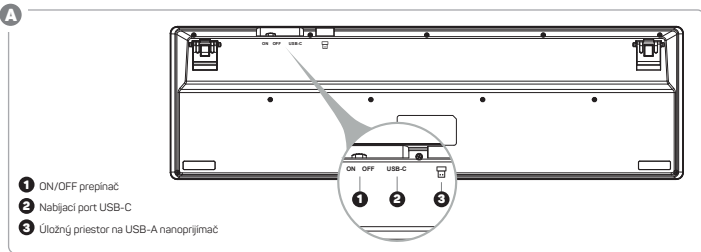
1. Zapnite PC
2. Zasuňte USB kábel do voľného USB portu
3. Počkajte na inštaláciu ovládača

Inštalácia bluetooth:

1. Pred párovaním stlačením jedného z tlačidiel vyberte, či chcete klávesnicu spárovať pomocou BT 1, BT 2 alebo BT 3.
2. Ak chcete klávesnicu spárovať so zariadením, podržte tlačidlo stlačené 5 sekúnd. Po uplynutí tejto doby sa klávesnica prepne do režimu párovania a indikátor začne rýchlejšie blikať.
3. Zapnite bluetooth na vašom zariadení. Vyberte položku CKB-5060-CS_1, 2 alebo 3.

3 Opis jednotlivých častí

SK
3



Multimediálne a funkčné tlačidlá

B

FN + Esc FN Lock	FN + F6 Predchádzajúce	FN + Q Android funkčné tlačidlá
FN + F1 Jas obrazovky (-)	FN + F7 Prehrať/Pozastaviť	FN + W Windows funkčné tlačidlá
FN + F2 Jas obrazovky (+)	FN + F8 Nasledujúce	FN + E macOS funkčné tlačidlá
FN + F3 Internetový prehliadač	FN + F9 Stíšiť	FN + Bt1 Bluetooth 1
FN + F4 Vyhľadať	FN + F10 Hlasitosť (-)	FN + Bt2 Bluetooth 2
FN + F5 Späť	FN + F11 Hlasitosť (+)	FN + Bt3 Bluetooth 3
	FN + F12 Uzamknutie obrazovky	FN + @ 2.4 GHz

4 Upozornenia

POKYNY A INFORMÁCIE O ZAOBCHÁDZANÍ S POUŽÍTÝM OBALOM

Uprednostnite recykláciu obalových materiálov a starých spotrebičov. Obalový materiál z tohto výrobku môžete odovzdať do zberu triedeného odpadu. Rovnako aj plastové vrecká z polyetylénu (PE) a iných materiálov odovzdajte do zberu triedeného odpadu na recykláciu.



LIKVIDÁCIA POUŽITÝCH ELEKTRICKÝCH A ELEKTRONICKÝCH ZARIADENÍ

Tento spotrebič je v súlade s európskou smernicou 2012/19/EÚ o elektrickom odpade a elektrických zariadeniach (WEEE) označený týmto symbolom na výrobku alebo jeho balení a udáva, že tento výrobok nepatrí do domáceho odpadu. Treba ho odviezť do zberného miesta na recykláciu elektrických a elektronických zariadení. Zaistením správnej likvidácie tohto výrobku pomôžete zabrániť negatívnym dôsledkom pre životné prostredie a ľudské zdravie, ktoré by inak spôsobila nevhodná likvidácia tohto výrobku. Likvidácia sa musí uskutočniť v súlade s predpismi na zaoobchádzanie s odpadmi. Podrobnejšie informácie o recyklácii tohto výrobku vám poskytne príslušný miestny úrad, služby pre likvidáciu domového odpadu alebo v obchode, kde ste výrobok kúpili. Na správnu likvidáciu, obnovu a recykláciu odovzdajte tieto výrobky na určené zberné miesta. V niektorých krajinách Európskej únie alebo iných európskych krajinách môžete prípadne vrátiť staré výrobky miestnemu predajcovi pri kúpe ekvivalentného nového produktu. Správnu likvidáciu tohto produktu pomôžete zachovať cenné prírodné zdroje a pomáhate pri prevencii potenciálnych negatívnych vplyvov na životné prostredie a ľudské zdravie, čo by mohli byť dôsledky nesprávnej likvidácie odpadov. Ďalšie podrobnosti si vyžadajte od miestneho úradu alebo najbližšieho zberného miesta. Pri nesprávnej likvidácii tohto druhu odpadu sa môžu v súlade s národnými predpismi udeliť pokuty.

Pre podnikové subjekty v krajinách Európskej únie

Ak chcete likvidovať elektrické a elektronické zariadenia, vyžiadajte si potrebné informácie od svojho predajcu alebo dodávateľa.

Likvidácia v ostatných krajinách mimo Európskej únie

Tento symbol je platný v Európskej únii. Ak chcete tento výrobok zlikvidovať, vyžiadajte si potrebné informácie o správnom spôsobe likvidácie od miestnych úradov alebo od svojho predajcu.

Podľa zákona zabezpečujeme spätný odber, spracovanie a bezpečné ekologicky šetrné odstránenie elektrických a elektronických zariadení prostredníctvom kolektívneho systému spoločnosti REMA Systém, a.s. Hlavným zmyslom je ochrana životného prostredia zabezpečením efektívnej recyklácie odpadov elektrických a elektronických zariadení.

Aktuálny zoznam zberných miest nájdete na webovej adrese www.rema.cloud



Tento výrobok spĺňa všetky základné požiadavky smernic EÚ, ktoré sa naň vzťahujú. Je označený značkou CE. Táto značka vyjadruje zhodu technických vlastností výrobku s príslušnými technickými predpismi. Vyhlásenie EÚ o zhode je k dispozícii na www.connectit-europe.com.

SK
4



KÖSZÖNJÜK, HOGY MEGVÁSÁROLTA A CONNECT IT TERMÉKET.

Elsőként szeretne értesülni a CONNECT IT márka további híreiről? Kövessen minket a közösségi oldalakon is:

HU
1



#connectit

- Kérjük, figyelmesen olvassa el a teljes felhasználói útmutatót, mielőtt a terméket üzembe helyezi, még akkor is, ha már ismeri a hasonló típusú termékek használatát. Csak a használati útmutatóban leírtak szerint használja a terméket.
- Őrizze meg ezt a felhasználói útmutatót későbbi felhasználás céljából. A termék elválaszthatatlan részét képezi és fontos utasításokat tartalmazhat a termék üzembe helyezésére, kezelésére és tisztítására.
- Győződjön meg arról, hogy más, a terméket kezelő személyek is ismerkedjenek meg ezekkel az utasításokkal. Ha a terméket továbbadja más személyeknek, ügyeljen arra, hogy ők is olvassák el a jelen használati útmutatót és a termékkel együtt ezt is adja át részükre.

Javasoljuk, hogy az termék eredeti csomagolását, a vásárlás igazolását és adott esetben a jótállási kártyát, ha kézbesítik, legalább a jótállási időtartamra őrizze meg. Szállítás esetén javasoljuk, hogy a terméket csomagolja vissza az eredeti csomagolásába, amelyben kiszállították és amely a legjobban megvédi a szállítás közbeni sérülésektől.

A QR-kód beolvasásával beszerezheti a jelen felhasználói kézikönyv legújabb verzióját. A mobiltelefonon nyissa meg az alkalmazást a QR-kód olvasóval és irányítsa erre a kódra [ekkor megnyílik egy oldal, ahol letölthető a jelen felhasználói útmutató legújabb verziója]:



A jelen felhasználói kézikönyv legújabb verzióját a www.connectit-europe.com webhelyen is megtalálhatja. A szöveg és a műszaki specifikációk változtatási jogát fenntartjuk.



1 Specifikációk

- Bezdrtóvá technológia: 3x BT 5.0 a 1x 2.4 GHz
- 13 multimediális klávesov
- Nízkoaprofilové klávesy
- Tichý chod tlačidiel
- Štandardné rozloženie klávesnice
- Výmškovo nastaviteľná
- Prevádzkový dosah nano prijímača až 10 m
- Litium-iónová batéria s kapacitou 350 mAh
- Rozhranie: USB 11 a vyššie
- Trojitá kompatibilita (Windows, macOS a Android) Tento produkt sice je kompatibilný s operačným systémom macOS a Android, ale niektoré funkcie, ktoré macOS a Android nepodporuje, nemusia fungovať správne.

2 Telepítés

USB-vevő Egyszerű Plug & Play telepítés:

1. Kapcsolja be számítógépét
2. Csatlakoztassa az USB-kábelt egy szabad USB-porthoz
3. Várja meg az illesztőprogramok telepítését

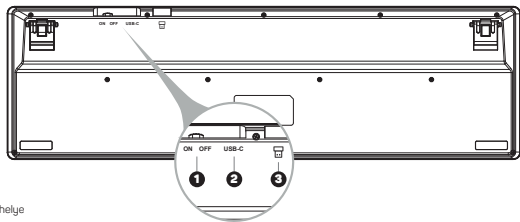
Bluetooth telepítés:

1. A párosítás előtt nyomja meg az egyik gombot annak kiválasztásához, hogy a billentyűzetet a BT 1, BT 2 vagy BT 3 használatával kívánja-e párosítani.
2. A billentyűzet és a készülék párosításához tartsa lenyomva a gombot 5 másodpercig. Ezután a billentyűzet párosítási üzemmódba vált, és a kijelző gyorsabban kezd villogni.
3. Kapcsolja be a Bluetooth funkciót a készüléken. Válassza ki a CKB-5060-CS_1, 2 vagy 3 lehetőséget.

HU
2

3 Egyes részek leírása

A



- 1 ON/OFF kapcsoló
- 2 USB-C töltőport
- 3 Az USB-S nano vevő tárolóhelye

Multimédia funkciók

B

FN + Esc FN Lock	FN + F6 Előző szám	FN + Q Android Funkciógombok
FN + F1 képernyő fényereje (-)	FN + F7 Lejátzás/Szünet	FN + W Windows Funkciógombok
FN + F2 A képernyő fényereje (+)	FN + F8 Következő	FN + E macOS Funkciógombok
FN + F3 Internet böngésző kezdőlapja	FN + F9 Némítás	FN + Bt1 Bluetooth 1
FN + F4 Keresés	FN + F10 Hangerő (-)	FN + Bt2 Bluetooth 2
FN + F5 Vissza	FN + F11 Hangerő (+)	FN + Bt3 Bluetooth 3
	FN + F12 A képernyő lezárása	FN + @ 2.4 GHz

4 Figyelmeztetés

UTASÍTÁSOK ÉS INFORMÁCIÓK A HASZNÁLT CSOMAGOLÁS KEZELÉSÉRE

Részesítse előnyben a csomagolóanyagok és a régi készülékek újrahasznosítását. A termék csomagolóanyagai külön hulladékként ártalmatlaníthatók. Használóképpen, a polietilénből (PE) és más anyagokból készített műanyag zacskókat adja át külön szelektív hulladékgyűjtő hely részére, újrahasznosítás céljából.



HASZNÁLT ELEKTROMOS ÉS ELEKTRONIKUS BERENDEZÉSEK ÁRTALMATLANÍTÁSA

Ezt a készüléket a 2012/19/EU sz., elektromos hulladékokról és elektromos berendezésekről szóló irányelvvel (WEEE) összhangban megjelöléssel látták el ezzel a szimbólummal a terméken és a csomagoláson, és azt jelzi, hogy a terméket ne a háztartási hulladék között ártalmatlanítsa. Az elektromos és elektronikus berendezések újrahasznosítására szolgáló gyűjtőhelyre kell vinni. Annak biztosításával, hogy ezt a terméket megfelelő módon ártalmatlanítsák elősegíti a környezetre és az emberi egészségre gyakorolt lehetséges negatív következmények elkerülését, amelyeket egyébként a termék nem megfelelő hulladékkezelése okozhat. Az ártalmatlanítást a hulladékártalmatlanítási szabályoknak megfelelően kell végrehajtani. A termék újrahasznosításával kapcsolatos részletesebb információkért forduljon az illetékes helyi hivatalhoz, a háztartási hulladékkezelő szolgálathoz vagy az üzemhez, ahol a terméket vásárolta. A megfelelő hulladékkezelés, hasznosítás és újrahasznosítás céljából szállítsa ezeket a termékeket a kijelölt gyűjtőhelyekre. Alternatív megoldásként az Európai Unió egyes országában vagy más európai országban a termékeket visszaküldheti a helyi kereskedőnek, amikor egyenértékű új terméket vásárol. Annak biztosításával, hogy ezt a terméket megfelelő módon ártalmatlanítsák, elősegíti a környezetre és az emberi egészségre gyakorolt lehetséges negatív következmények elkerülését, amelyeket egyébként a termék nem megfelelő hulladékkezelése okozhat. További részletekért forduljon a helyi önkormányzatához vagy a legközelebbi gyűjtőponthoz. Az ilyen típusú hulladék nem megfelelő ártalmatlanítása a nemzeti előírásokkal összhangban büntetést vonhat maga után.

Az Európai Unió országában működő gazdasági egységek számára

Az elektromos és elektronikus berendezések ártalmatlanításához kérje ki a forgalmazótól vagy a szállítótól a szükséges információkat.

Ártalmatlanítás az Európai Unió kívüli más országokban

Ez a szimbólum az Európai Unióban érvényes. Ha ártalmatlanítani akarja ezt a terméket, kérjük, vegye fel a kapcsolatot a helyi hatóságokkal vagy a forgalmazóval a helyes hulladékkezelési módszerrel kapcsolatban.

A törvény szerint biztosítjuk az elektromos és elektronikus berendezések visszavételét, feldolgozását és ingyenes, környezetbarát ártalmatlanítását a REMA System, a.s. társaság kollektív rendszerén keresztül. Ennek fő célja a környezet védelme az elektromos és elektronikus berendezések hulladékainak hatékony újrahasznosításával.

A gyűjtési pontok jelenlegi listája megtalálható a www.rema.cloud weboldalon.



Tento výrobek je v souladu s požadovanými normami EU. CE značka znamená, že výrobek splňuje požadované normy EU. Tento výrobek je v souladu s požadovanými normami EU. CE značka znamená, že výrobek splňuje požadované normy EU. Tento výrobek je v souladu s požadovanými normami EU. CE značka znamená, že výrobek splňuje požadované normy EU.








EU Prohlášení o shodě

Identifikační údaje o výrobku	
Obchodní firma	IT TRACEL, s. r. o.
Registrační číslo	Městská policie, 201 00 Praha 10 - Mladá
IČO	27990411

Prohláší na svou výlučnou odpovědnost, že vše uvedené zařízení:

Technické údaje	
Značka	CONNECT IT
Model	S 6000000
Typ	CIB 2000-C6
Typ	S 600000
Účel použití	Vstupní periferní zařízení určené pro vkládání snímků do počítače a k jeho ovládní.

Je ve shodě s následujícími normami:

EN IEC 62368-1:2020-A11:2020
EN 50603:2017
EN 62479:2019
ETSI EN 301 488-1 V2.3 (2019-11)
ETSI EN 301 488-17 V3.2.4 (2020-09)
ETSI EN 300 338 V2.2.2 (2019-07)
IEC 62321-3-1:2013
IEC 62321-6:2013-A1:2017
IEC 62321-6:2013
IEC 62321-6:2015
IEC 62321-7-1:2015
IEC 62321-7-2:2017
IEC 62321-8:2017

a následujícími úmlouvami:

RED Directive 2014/53/EU, RoHS Directive 2011/65/EU, RoHS (EU)2015/863

Podlejšího Acquisti raku sestavení výrobku označbou CE

28

Karel Fraňa
Odpovědný osoba

Statutární ředitel
Fonice



Podpis

V Praze dne 23. ledna 2024
Mlun



connect **IT**®

MANUFACTURER
PRODUCENT
VÝROBCE
VÝROBCA
GYÁRTÓ

IT TRADE, a.s.
Brtnická 1486/2
101 00 Praha 10
Czech Republic
tel.: +420 734 777 444
service@connectit-europe.com

www.connectit-europe.com